

Utiliser les flux RSS pour faire de la veille


UTM / SCD /Pôle Référence et Formation des publics / F. Grellier

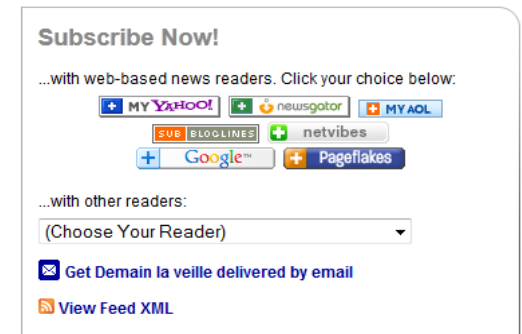
Avril 2012

Définition et principe

- * Un flux RSS (RSS = Really simple syndication) est un ensemble d'informations en provenance d'un site web ; il rassemble toutes les nouvelles informations ajoutées sur une page
 - * On parle aussi de fil RSS, de fil de syndication, de syndication de contenu, ou de RSS Feed
- * Cette nouvelle technologie permet de s'informer des nouveautés d'une page web, sans que l'on ait à visiter la page : le flux apporte les informations à l'internaute automatiquement, sur un outil unique ; la veille d'information est ainsi facilitée, plus rapide et plus efficace
- * Les flux RSS doivent être consultés à l'aide d'un agrégateur, qui permet de recevoir en un seul endroit tous les flux auxquels on est abonné

Mise en œuvre

1. Avoir un agrégateur ; il en existe de différents types :
 - * agrégateur intégré dans son navigateur ou son client de messagerie (Thunderbird, Firefox)
 - * agrégateur à installer sur son poste
 - * Agrégateur en ligne (Google Reader, Netvibes, Bloglines,...) ; avantages de l'outil en ligne : usage nomade (on peut consulter ses fils sur n'importe quel ordinateur) et partage (pages publiques)
2. S'abonner à des flux
 - * Repérer les icônes des flux sur les sites web : 
 - * S'abonner en récupérant le flux sur son agrégateur : 
3. Organiser les flux
 - * Classer les flux en onglets ou dossiers
 - * Un exemple : <http://www.netvibes.com/adbs#ADBS>



Utilisation

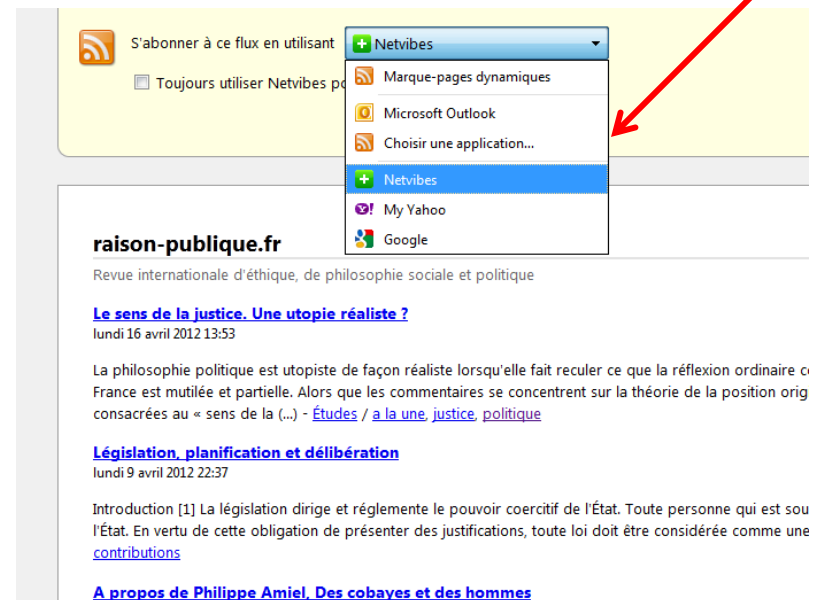
- * Faire de la veille sur un domaine, à partir de sites web diffusant beaucoup d'actualités ou à partir de blogs :
 - * Fabula.org
 - * Hypotheses.org
 - * Signets des BU
- * Surveiller les nouvelles parutions sur les plateformes de revues en ligne :
 - * Revue.org
 - * Cairn
- * Automatiser des requêtes sur des outils bibliographiques :
 - * Catalogue Sudoc
 - * bases Ebsco
- * Se tenir au courant de l'actualité universitaire :
 - * Site web de l'UTM
 - * Calenda.org
- * Lire la presse :
 - * Le Monde.fr

Mode d'emploi en images

1 - Je clique sur l'icone de flux RSS sur le site auquel je veux m'abonner :



2 - Je sélectionne l'agrégateur que j'utilise habituellement :



Mode d'emploi en images (suite)

3 - Je confirme (exemple avec Netvibes):



4 - Le flux du site s'est ajouté dans mon agrégateur :

